

Appareil manuel

LABOR S

Petit mais malin : le LABOR S est un appareil à tout faire. Il permet également de souder parfaitement dans les endroits difficiles d'accès. Les petites mains peuvent elles aussi travailler pratiquement sans effort.



- Réglage de la température par bouton rotatif
- Appareil de petite taille et léger
- Idéal pour le soudage rapide et le pointage
- Alimentation en air avec soufflerie ROBUST, MINOR ou air comprimé
- Combiné à la soufflerie MINOR, idéal pour les applications mobiles
- Large gamme d'accessoires

Caractéristiques techniques

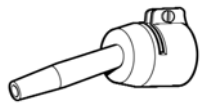







Tension / Fréquence	V~ / Hz	230	50 / 60
Puissance	W	800 / 900	
Température	°C	20 – 600	
Débit d'air min. (20° C)	l/min	80 – 350	
Dimensions (L x Ø)	mm	180, poignée Ø 40	
Poids	kg	0.15 (sans tuyau d'air ni câble)	
Signes		CE, (S), CCA, □	

No. Article

LABOR avec boîtier de raccordement	230 V / 800 W	101.716 avec prise EURO, Longueur de tuyau 3 m
LABOR avec soufflerie MINOR	230 V / 900 W	101.754 avec prise EURO, Longueur de tuyau 1.5 m

Autres exécutions sur demande

Accessoires LABOR S

	107.144	Buse ronde Ø 5 mm, emboîtable
	106.992	Buse de soudage rapide, emboîtable sur buse ronde 5 mm
	106.993	
	106.989	3 mm
	106.990	4 mm
	106.991	5 mm
	106.996	Buse de pointage, emboîtable sur buse ronde Ø 5 mm
	101.581	Élément chauffant, 230 V / 800 W

Soudage avec la buse de soudage rapide.



LABOR S combiné au MINOR comme alimentation en air externe.



Connexion à l'alimentation en air avec le boîtier de raccordement.

